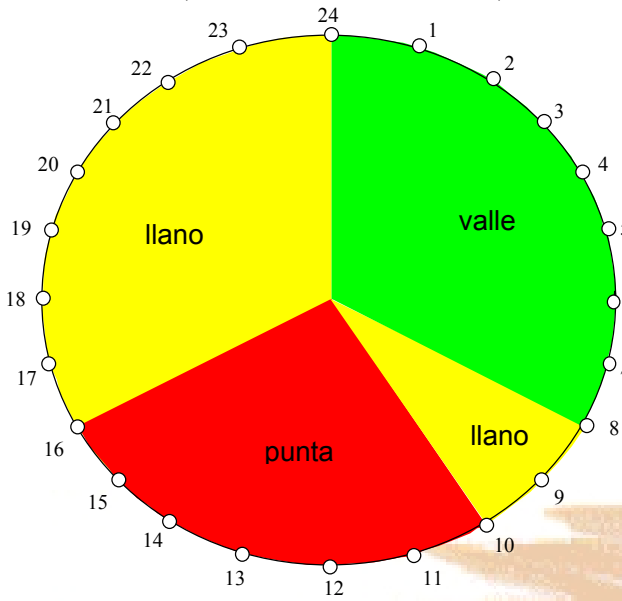


FRANJAS HORARIAS SECTOR ELECTRICO MEDIA TENSION AMBITO NACIONAL MODALIDAD 3 PERIODOS <450 Kw

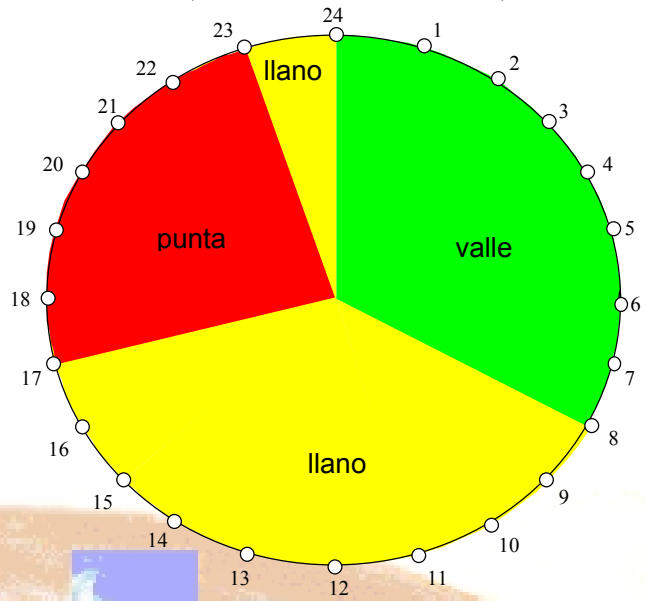
VERANO DIAS LABORABLES

(De finales de marzo a finales de octubre)

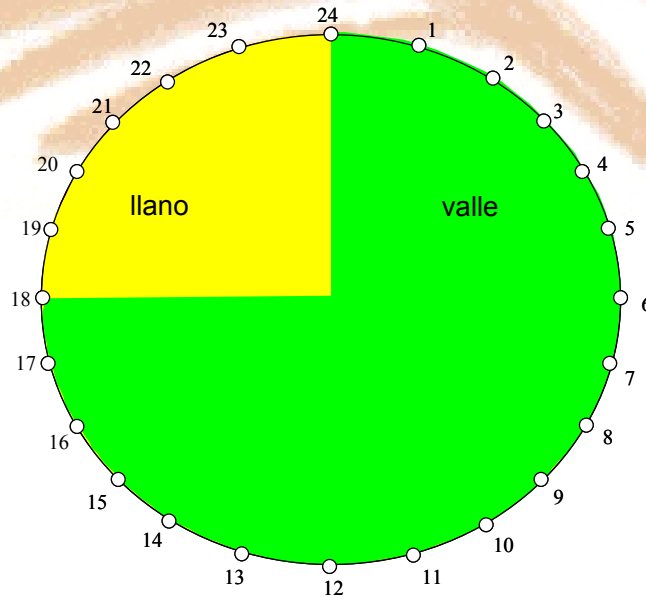


INVIERNO DIAS LABORABLES

(de finales de octubre a finales de marzo)



FINES DE SEMANA TODO EL AÑO Y FESTIVOS CARÁCTER NACIONAL FIJOS



Actualizado octubre 2009

	dia laboral	sabado/domingo festivo
	horas/dia	horas/dia
punta	6	0
llano	10	6
valle	8	18
total	24	24